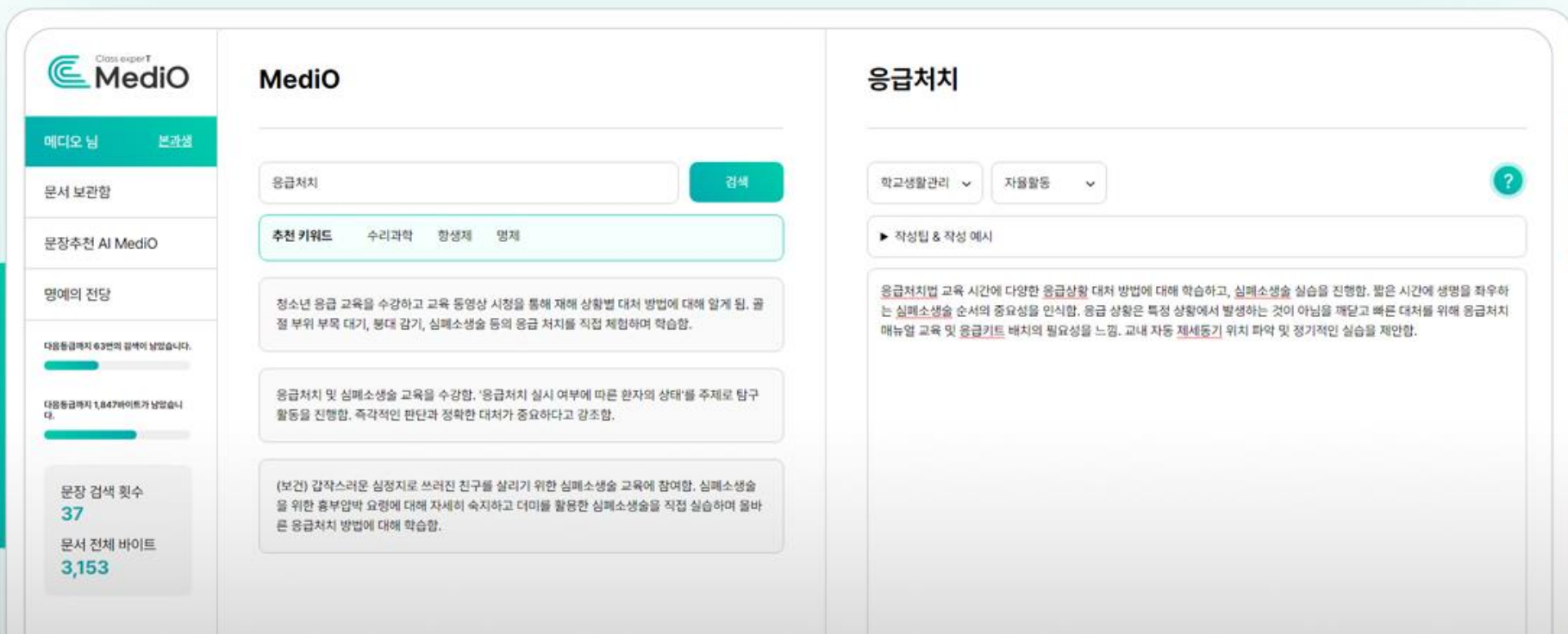


의학·생명공학 진학용 포트폴리오 설계 AI 컨설턴트

클래스 엑스퍼티 메디오

프로그램 매뉴얼



The screenshot displays the Class Expert MediO interface. On the left is a navigation sidebar with the logo 'Class expert MediO' and menu items: '메디오 님' (highlighted), '문서 보관함', '문장추천 AI MediO', and '영예의 전당'. The '영예의 전당' section shows two progress bars: '다음등급까지 63번의 글씨가 남았습니다.' and '다음등급까지 1,847포인트가 남았습니다.'. At the bottom of the sidebar, it shows '문장 검색 횟수 37' and '문서 전체 바이트 3,153'.

The main content area is titled 'MediO' and features a search bar with '응급처치' entered and a '검색' button. Below the search bar, '추천 키워드' includes '수리과학', '항생제', and '명제'. Three result cards are shown:

- Card 1: '청소년 응급 교육을 수강하고 교육 동영상 시청을 통해 재해 상황별 대처 방법에 대해 알게 됨. 골절 부위 부목 대기, 흉대 감기, 심폐소생술 등의 응급 처치를 직접 체험하며 학습함.'
- Card 2: '응급처치 및 심폐소생술 교육을 수강함. '응급처치 실시 여부'에 따른 환자의 상태'를 주제로 탐구 활동을 진행함. 즉각적인 판단과 정확한 대처가 중요하다고 강조함.'
- Card 3: '(보건) 갑작스러운 심정지로 쓰러진 친구를 살리기 위한 심폐소생술 교육에 참여함. 심폐소생술을 위한 흉부압박 요령에 대해 자세히 숙지하고 더미를 활용한 심폐소생술을 직접 실습하며 올바른 응급처치 방법에 대해 학습함.'

The right sidebar is titled '응급처치' and contains dropdown menus for '학교생활관리' and '자율활동', a search icon, and a section '▶ 작성팁 & 작성 예시'. The '작성 예시' section contains text: '응급처치법 교육 시간에 다양한 응급상황 대처 방법에 대해 학습하고, 심폐소생술 실습을 진행함. 짧은 시간에 생명을 좌우하는 심폐소생술 순서의 중요성을 인식함. 응급 상황은 특정 상황에서 발생하는 것이 아님을 깨닫고 빠른 대처를 위해 응급처치 매뉴얼 교육 및 응급키트 배치의 필요성을 느낌. 교내 자동 제세동기 위치 파악 및 정기적인 실습을 제안함.'

Content

매뉴얼 목차

| 01 계정 & 결제

- 회원가입 / 로그인
- 결제 경로 및 방법

| 02 메뉴

- 메뉴 설명

| 03 기능

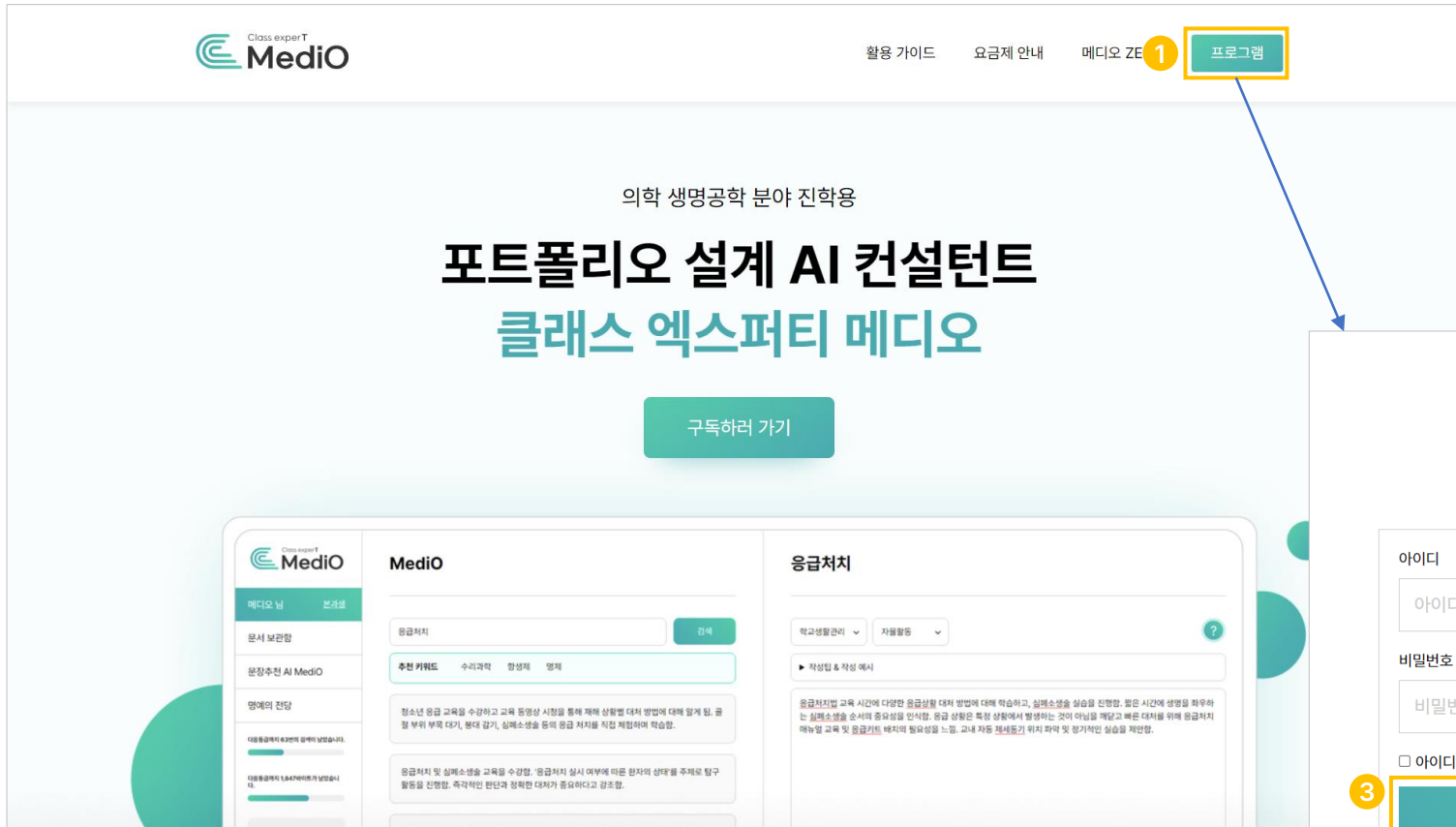
- 문장 추천 AI MediO
- 문서 작성
- 문서 보관함
- 의료양식 및 참고자료

| 04 프로필 & 등급

- 프로필
- 결제 내역
- 등급
- 명예의 전당

1. 계정 & 결제

회원가입/로그인



① 로그인 페이지 이동

메인 페이지에서 로그인 버튼 클릭
또는 <https://medio.co.kr/login> 접속

② 회원가입

③ 로그인

로그인

아이디

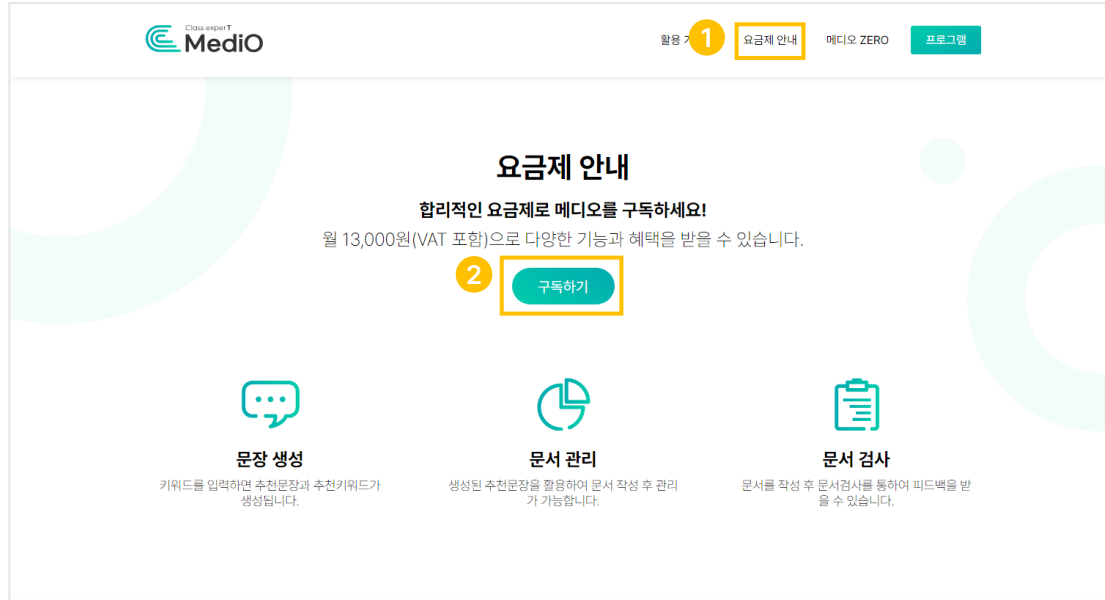
비밀번호

아이디 저장

아이디 찾기
비밀번호 찾기
회원가입

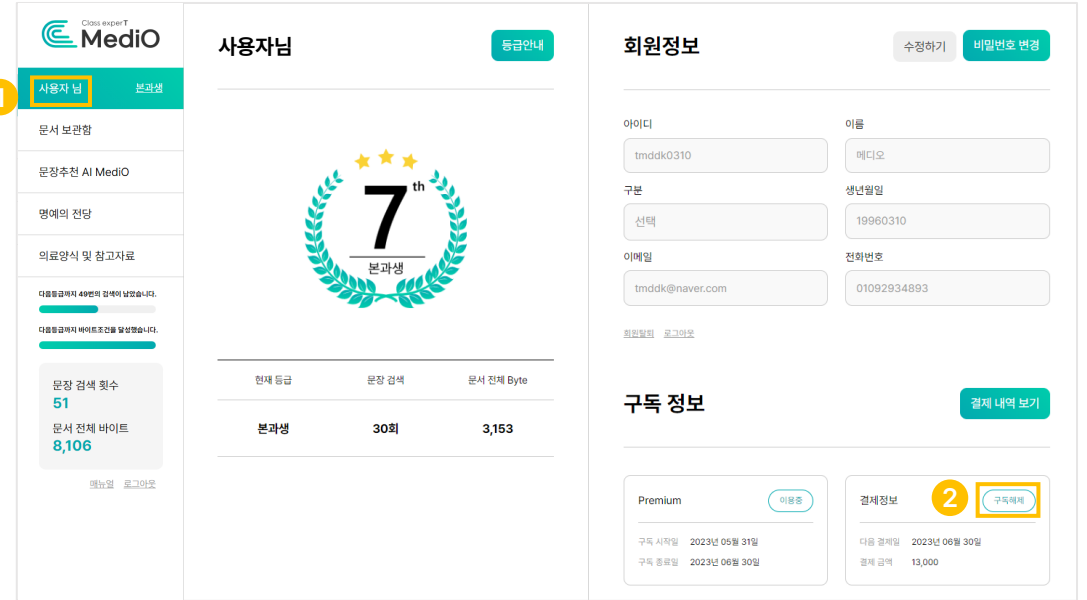
1. 계정 & 결제

결제 경로



결제 경로 1

- ① 요금제 안내 페이지 이동
- ② 구독하기 버튼 클릭



결제 경로 2

- ① 프로필 페이지 이동
- ② 결제 정보 - 구독하기 버튼 클릭

1. 계정 & 결제

결제하기

구매 전 확인사항

메디오ZERO 환급 조건

- 환급 기준은 최종 입학하는 학교입니다. 여러 대학에 합격하였다더라도 최종 입학하는 학교를 기준으로 환급됩니다.
- 메디오ZERO 환급 대상 학교에 입학하였음을 증명할 수 있는 서류와 성적표 또는 학생부 등 기타 자료를 추후 공지되는 제출 기한 내에 제출하여야 환급 받을 수 있습니다. (합격 통지서는 입학 증명할 수 없으므로 추가 서류가 필요합니다.)
- 환급 신청 당일까지 구독을 유지하고 있어야 환급이 가능합니다.
- 예시) 2023년 7월 구독 시작, 2023년 11월 구독 해지, 2024년 2월 환급 신청
→ 환급 신청 당시 구독 해지 상태이므로 환급이 불가능합니다.

메디오ZERO 환급 금액


- 마지막 구독 유지 기간동안 결제한 금액에서 PG사 수수료 3.5%를 제외한 금액이 환급됩니다.
- 예시) 2023년 6월 구독 시작, 2023년 9월 구독 해지, 2023년 11월 구독 재시작, 2024년 2월 환급 신청
→ 마지막 구독 유지 기간인 2023년 11월 ~ 2024년 2월 3개월 결제 금액 39,000원에서 PG사 수수료 3.5%를 제외한 금액인 37,635원이 환급됩니다.
- 환급 금액이 5만원을 초과하는 경우 제세공과금을 납부하여야 합니다. (제세공과금 납부를 위해 이름, 주소, 전화번호, 신분증 사본 등을 요구할 수 있습니다.)
- 예시) 2023년 7월 구독 시작, 2024년 2월 환급 신청
→ 7개월 결제 금액 91,000원 중 PG사 수수료 3.5%를 제외한 금액이 87,815원으로 5만원을 초과하였으므로, 제세공과금 22%를 제외한 68,496원이 환급됩니다.

기타

- 결제 정보에 입력된 회원 본인만 받을 수 있습니다. 단, 부모님 아이디로 결제한 경우, 가족 관계 증명 후 환급 받을 수 있습니다.(가족관계증명서 제출 등)
- 주민등록번호 기준 1인 1회만 지급됩니다.
- 각 대학의 본교만 환급 대상 대학에 해당됩니다.
- 환급 후 해당 계정으로 로그인이 불가능하고, 작성된 모든 데이터는 클래스엑스퍼티 메디오에 귀속됩니다.

'구매 전 확인사항'을 모두 확인하였고, 이에 동의합니다.

결제



① 구매 전 확인사항 필독

환급 조건과 금액에 관한 내용이 있으므로
꼼꼼하게 읽어주세요.

② 구매 전 확인사항 동의 체크

③ 신용카드 등록

2. 메뉴

메뉴 설명

① 메인 페이지

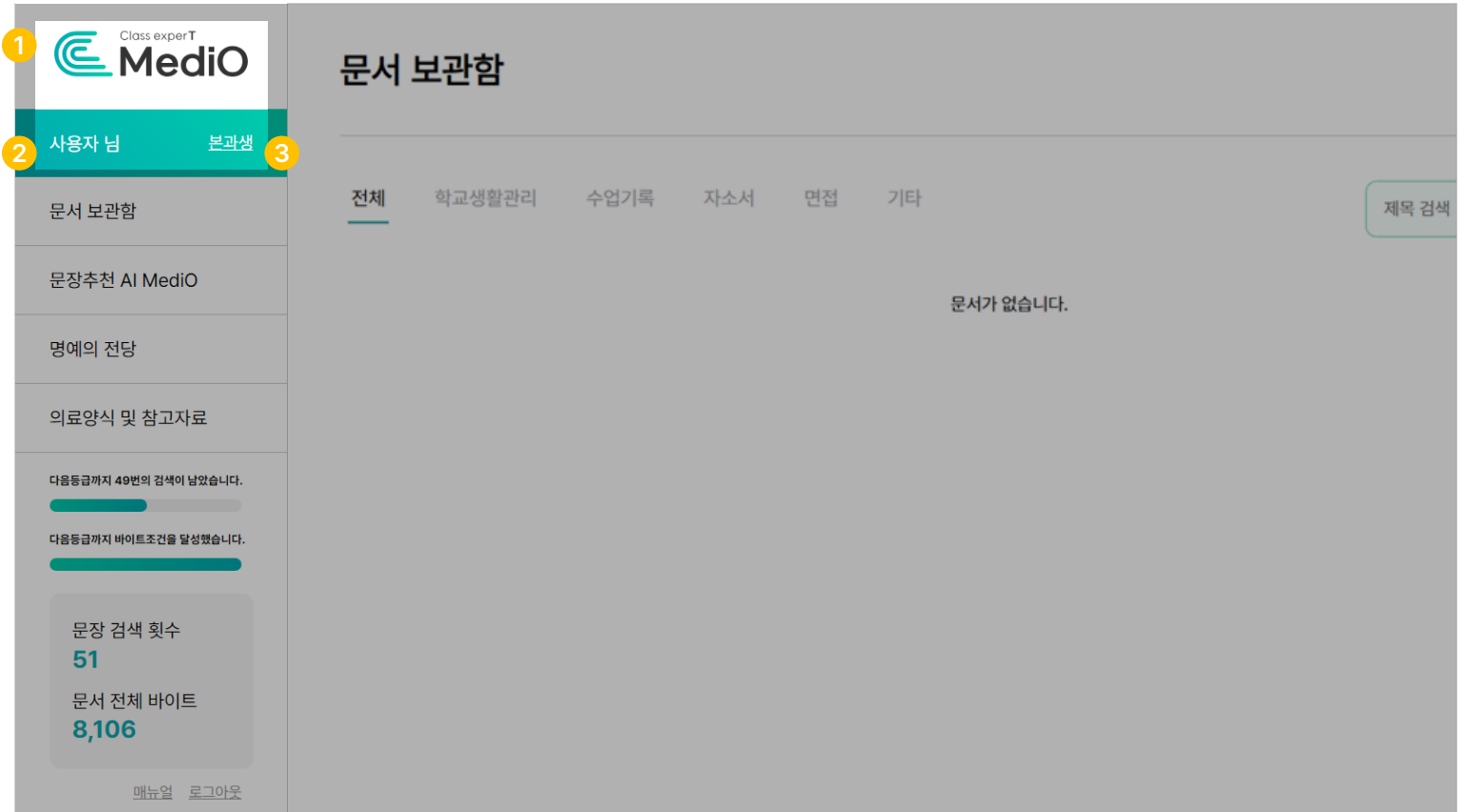
메디오 소개, 요금제, 매뉴얼, 메디오ZERO 등 프로그램에 대한 전반적인 설명이 있는 홈페이지로 이동합니다.

② 프로필 페이지

사용현황, 회원정보, 구독정보, 결제내역 등 사용자의 정보를 확인할 수 있습니다.

③ 등급안내 페이지

등급 및 달성 조건이 안내되어 있는 페이지로 이동합니다.



The screenshot displays the user interface of Class experT MediO. On the left is a vertical navigation menu with the following items: '문서 보관함' (Document Storage), '문장추천 AI MediO' (Sentence Recommendation AI MediO), '명예의 전당' (Hall of Fame), '의료양식 및 참고자료' (Medical Forms and Reference Materials), and a progress section for '다음등급까지 49번의 검색이 남았습니다.' (49 searches remaining until the next level) and '다음등급까지 바이트조건을 달성했습니다.' (Achieved byte conditions until the next level). Below this, it shows '문장 검색 횟수 51' (Sentence search count 51) and '문서 전체 바이트 8,106' (Total document bytes 8,106). At the bottom of the menu are '매뉴얼' (Manual) and '로그아웃' (Logout) links.

The main content area is titled '문서 보관함' (Document Storage) and features a navigation bar with tabs: '전체' (All), '학교생활관리' (School Life Management), '수업기록' (Class Record), '자소서' (Self-statement), '면접' (Interview), and '기타' (Other). A search box labeled '제목 검색' (Search by title) is on the right. The main area displays the message '문서가 없습니다.' (No documents found).

Numbered callouts in the image point to: 1. The MediO logo in the top left of the menu; 2. The '사용자 닉' (User Nick) and '본과생' (Undergraduate) text in the user profile bar; 3. The '문서 보관함' (Document Storage) menu item.

2. 메뉴

메뉴 설명

④ 문서 보관함

여태까지 작성한 문서를 볼 수 있습니다.

⑤ 메디오 페이지

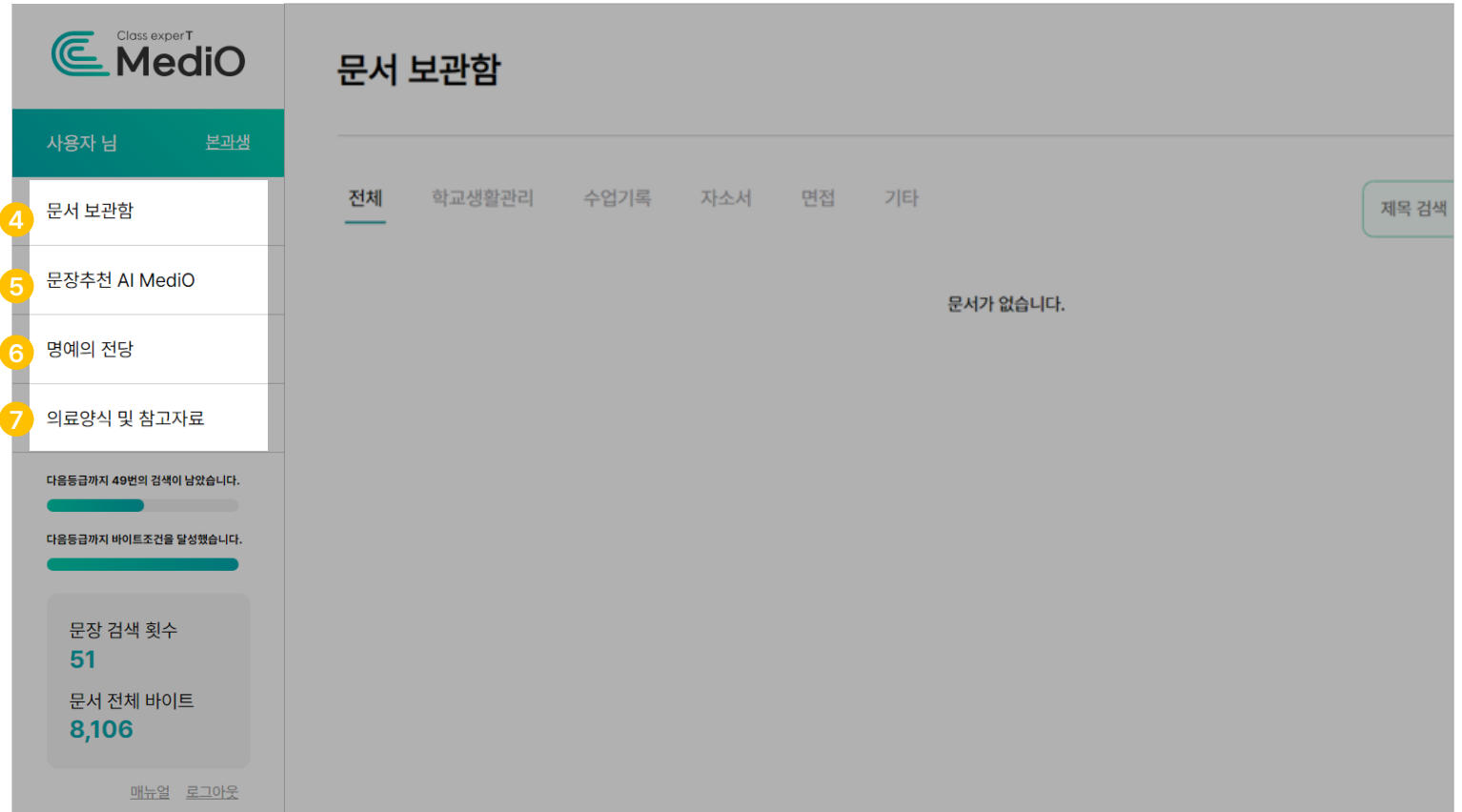
생성형 AI가 키워드에 맞는 문장을 생성하고, 이를 기반으로 문서를 작성하고 검토할 수 있는 페이지로 이동합니다.

⑥ 명예의 전당

가장 높은 등급인 병원장이 되어 이달의 명예의 전당에 오르세요!

⑦ 의료양식 및 참고자료

실제 의료보건인들이 작성하는 진료기록과 진료활동에 참고하면 좋은 참고자료입니다.



Class experT MediO

사용자 님 본과생

4 문서 보관함

5 문장추천 AI MediO

6 명예의 전당

7 의료양식 및 참고자료

다음등급까지 49번의 검색이 남았습니다.

다음등급까지 바이트조건을 달성했습니다.

문장 검색 횟수
51

문서 전체 바이트
8,106

매뉴얼 로그아웃

문서 보관함

전체 학교생활관리 수업기록 자소서 면접 기타

제목 검색

문서가 없습니다.

2. 메뉴

메뉴 설명

㉓ 다음 등급까지 남은 달성 조건

다음 등급을 달성하기 위해 남은 키워드 검색 수와 문서 바이트 수를 나타냅니다.

㉔ 메디오 사용 현황

현재까지 검색한 키워드 수와 작성한 문서의 바이트 수를 나타냅니다.

Class experT MediO

문서 보관함

전체 학교생활관리 수업기록 자소서 면접 기타

제목 검색

문서가 없습니다.

8 다음등급까지 49번의 검색이 남았습니다.
다음등급까지 바이트조건을 달성했습니다.

9 문장 검색 횟수 51
문서 전체 바이트 8,106

매뉴얼 로그아웃

3. 기능

문장 추천 AI MediO

① 학습 키워드 입력

학습하고자 하는 키워드를 입력하세요.

② 추천 키워드

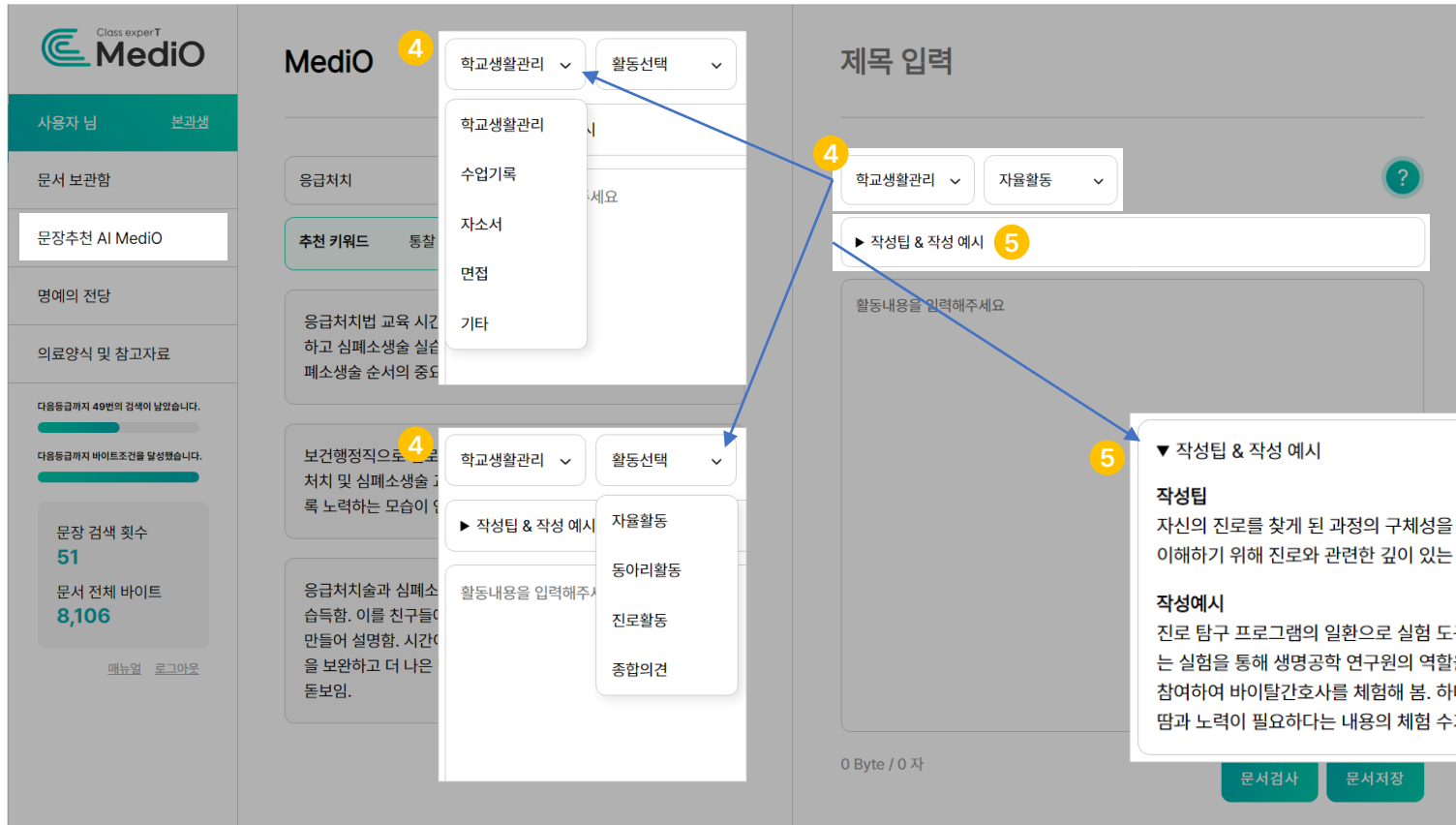
교과교육과정에 적용된 단어 중, 검색한 키워드와 결합할 수 있는 단어를 제공합니다. 교과목에 기재된 키워드로 검색 키워드와 결합하여 창의적 탐구 테마를 도출할 수 있습니다.

③ 문장 생성

검색한 키워드를 기반으로 생성형 AI 메디오가 에세이 작성에 필요한 문장을 추천해드립니다.

3. 기능

문장 추천 AI MediO



④ 문서 종류 선택

작성하고자 하는 문서의 종류를 선택하세요.
(자소서, 수업기록, 자율활동, 동아리활동 등)

⑤ 작성 팁 & 작성 예시

학교생활관리 문서의 경우
각 항목별로 작성 팁과 작성 예시가 제공됩니다.

3. 기능

문서 작성

1 자율활동1 - 응급처치

2 응급처치법 교육 시간에 다양한 응급상황 대처 방법에 대해 학습하고 심폐소생술 실습을 진행함. 짧은 시간에 생명을 좌우하는 심폐소생술 순서의 중요성을 인식함. 언제, 어디서든 발생할 수 있는 위급한 상황에 대비하고 소중한 사람들을 지키기 위해 자동심장충격기(AED)와 심폐소생술, 하임리히법을 익힘.

3 408 Byte / 166 자

4 문서검사 문서저장

① 문서 제목

작성중인 문서의 제목을 입력하세요.

② 문서 작성

메디오가 생성한 문장을 기반으로 자신에게 필요한 특화 활동을 안내 받고 나만의 에세이를 작성하세요.

③ 바이트 & 글자 수

현재 작성중인 문서의 바이트와 글자 수를 NEIS와 동일한 기준으로 알려드립니다.

④ 문서 검사 & 문서 저장

작성한 문서를 검사하거나 저장할 수 있습니다.

3. 기능

문서 작성

The screenshot shows the MediO interface with the following elements:

- Header:** Class expertT MediO logo and user information (사용자 닉: 본과생).
- Left Sidebar:** Navigation menu including '문서 보관함', '문장추천 AI MediO', '명예의 전당', '의료양식 및 참고자료', and search statistics (문장 검색 횟수: 51, 문서 전체 바이트: 8,106).
- Main Content Area:**
 - Search bar with '응급처치' and a '검색' button.
 - Recommended keywords: '추천 키워드 통찰 TRH 수열'.
 - Three document cards:
 - Card 1: '응급처치법 교육 시간에 다양한 응급상황 대처 방법에 대해 학습하고 심폐소생술 실습을 진행함. 짧은 시간에 생명을 좌우하는 심폐소생술 순서의 중요성을 인식함.'
 - Card 2: '보건행정직으로 진로를 희망하는 학생으로 주기적으로 교내 응급처치 및 심폐소생술 교육에 참여해 응급 상황에 대처가 가능하도록 노력하는 모습이 인상적인 학생임.'
 - Card 3: '응급처치술과 심폐소생술 교육을 통해 정기적으로 대처 능력을 습득함. 이를 친구들에게 가르쳐 주기 위해 자신만의 습득 방법을 만들어 설명함. 시간이 흐를수록 부족한 점을 발견하여 습득 방법을 보완하고 더 나은 방향으로 나아갈 수 있도록 노력하는 모습이 돋보임.'
- Right Panel (자율활동1 - 응급처치):**
 - Buttons for '학교생활관리' and '자율활동'.
 - Step 5: A search icon with a question mark.
 - Step 6: A '조치 사전 검색' button.
 - Text: '응급처치법 교육 시간에 다양한 응급상황 대처 방법에 대해 학습하고 심폐소생술 실습을 진행함. 짧은 시간에 생명을 좌우하는 심폐소생술 순서의 중요성을 인식함. 언제, 어디서든 발생할 수 있는 위급한 상황에 대비하고 소중한 사람들을 지키기 위해 자동심장충격기(AED)와 심폐소생술, 허먼리히법을 익힘.'
 - Step 7: '수정하기' and '문서저장' buttons.

⑤ 문서 검사 결과 안내

금지 | 주의 | 추천 문구 체크 후 내용 검토 및 수정

- **금지문구**
교육부에서 금지한 단어로 입력 시 감점 및 0점 처리 될 수 있는 단어입니다.
- **주의문구**
학업적 효과가 높은 활동 또는 구체적 관계에 대한 단어로 성과로 표현되는 기입은 자제해야 합니다.
- **추천문구**
학생부 전형 취지에 맞는 자기주도적 표현을 나타내는 단어로 중복 된 표현에 주의를 기울여주세요.
- **외부인증장소**
학교 프로그램 이외에 학생부에 기입이 가능한 교육청 산하의 외부 활동 기관 및 장소를 나타냅니다.

⑥ 연관 키워드 제공

연관 키워드를 활용하여 보다 풍부한 문서 작성이 가능합니다.

⑦ 문서 수정

문서 검사 후 수정하기 버튼을 누르면 문서를 수정할 수 있습니다.

3. 기능

문서 보관함

문서 보관함

전체 학교생활관리 수업기록 자소서 면접 기타

제목 검색 검색

No	제목 / 내용	분류	작성일	Byte
1	자율활동1 - 응급처치 응급처치법 교육 시간에 다양한 응급상황 대처 방법에 대해 학습하고, 심폐...	학교생활관리 자율활동	2023-06-02	409

< 1 >

① 문서 종류

카테고리별로 문서를 조회할 수 있습니다.

② 문서 제목 검색

제목을 검색하여 문서를 조회할 수 있습니다.

③ 작성한 문서 리스트

계정 생성 후 직접 작성한 문서 리스트를 수정 날짜 순으로 볼 수 있습니다.

④ 문서 삭제

사용하지 않는 문서를 삭제할 수 있습니다.

3. 기능

의료양식 및 참고자료

1

의료양식 참고자료

사용자 님 본과생

문서 보관함

문장추천 AI MediO

명예의 전당

의료양식 및 참고자료

다음등급까지 49번의 검색이 남았습니다.

다음등급까지 바이트조건을 달성했습니다.

문장 검색 횟수 **51**

문서 전체 바이트 **8,106**

매뉴얼 로그아웃

실제 보건의료인이 작성하는 진료기록
직접 작성하는 미래의 나를 상상해보세요!

진단서

진료소견서

간호기록지

2

한글 WORD PDF

① 의료양식
카테고리별로 문서를 조회할 수 있습니다.
당신의 미래를 미리 체험해보세요!

② 파일 다운로드
한글, 워드, pdf, 엑셀 등
문서를 작성할 수 있는 파일을
다운받을 수 있습니다.
파일을 다운받아 직접 작성해보세요.

진단서란?
의사가 진찰하거나 검사한 결과를 종합하여 생명이나 건강의 상태를 증명하기 위하여 작성한 문서

3. 기능

의료양식 및 참고자료

① 참고자료

바이오 산업의 최신 동향을 살펴보고, 나에게 적합한 진로활동을 찾아보세요.

Fermenter	Bioreactor	일회용 bioreactor	미세 세포 배양장치

4. 프로필 & 등급

프로필

1 사용자 정보

2 회원정보

3 구독 정보

4 결제 내역 보기

현재 등급	문장 검색	문서 전체 Byte
인턴	155회	6,368

Premium		결제정보	
구독 시작일	2023년 05월 31일	다음 결제일	2023년 06월 30일
구독 종료일	2023년 06월 30일	결제 금액	13,000

① 사용 현황

현재 등급 / 문장 검색 수 / 전체 문서 바이트 수

② 회원 정보

회원 정보 조회 및 수정
(아이디 / 이름 / 구분 / 생년월일 / 이메일 / 전화번호)
비밀번호 변경
회원 탈퇴 / 로그아웃

③ 구독 정보

요금제
구독 시작일 및 종료일
다음 결제일
결제 금액

④ 결제 내역 보기

결제 내역



결제 내역

No	카드	금액	상태	날짜
1	카드번호	13,000	결제 완료	2023-05-22

다음등급까지 49번의 검색이 남았습니다.

다음등급까지 바이트조건을 달성했습니다.

문장 검색 횟수

51

문서 전체 바이트

8,106

[매뉴얼](#) [로그아웃](#)

결제 내역

최초 결제부터 최근까지 카드번호, 금액, 결제 날짜 등 상세내역을 확인할 수 있습니다.

4. 프로필 & 등급

등급

Class expertT MediO

사용자 님 본과생

문서 보관함

문장추천 AI MediO

명예의 전당

의료양식 및 참고자료

다음등급까지 49번의 검색이 남았습니다.

다음등급까지 바이트조건을 달성했습니다.

문장 검색 횟수 **51**

문서 전체 바이트 **8,106**

[매뉴얼](#) [로그아웃](#)

등급 안내

구분 / 회원 등급	검색 수	바이트 수	검색당 생성 문장 수
예과생	0	0	3
본과생	30	500	3
인턴	100	5,000	4
레지던트	300	15,000	4
펠로우	500	30,000	5
조교수	1,000	150,000	5
교수	2,000	300,000	6
병원장	교수등급 중 점수가 가장 높은 1명		7

등급

메디오를 사용할 수록 키워드 검색 수와 저장된 문서 바이트 수를 기반으로 등급이 올라갑니다. 등급에 따라 한번에 생성할 수 있는 문장 수가 달라집니다. 교수 등급 중 검색 수와 바이트 수가 가장 높은 사람은 병원장 등급이 되며, 병원장은 1명만 달성할 수 있습니다.

명예의 전당



명예의 전당

교수 등급 중 가장 높은 점수를 달성하여
메디오 병원장이 되어보세요.

병원장은 매 월 단 1명만 달성 가능합니다.

교수 등급의 다른 사람이 더 높은 점수를 달성하면
다음 달의 병원장이 바뀝니다.

메디오를 더 많이 사용해 병원장을 유지하세요.